

# 高速收费站广告机:P3.125 -1200\*1800mm

85寸高清广告机 高清 高亮 高刷



智能

# 双立柱落地式 广告机



**管理方便：**集群管理，支持终端和用户的多级分组，支持用户的多级权限设置；

**易于扩展：**模块化设计，便于软件功能扩展；

**多种联网：**支持有线，无线（WiFi、3G、4G）等各种联网方式；

**信息实时发布：**即时发布紧急信息；自动生成播放日志；

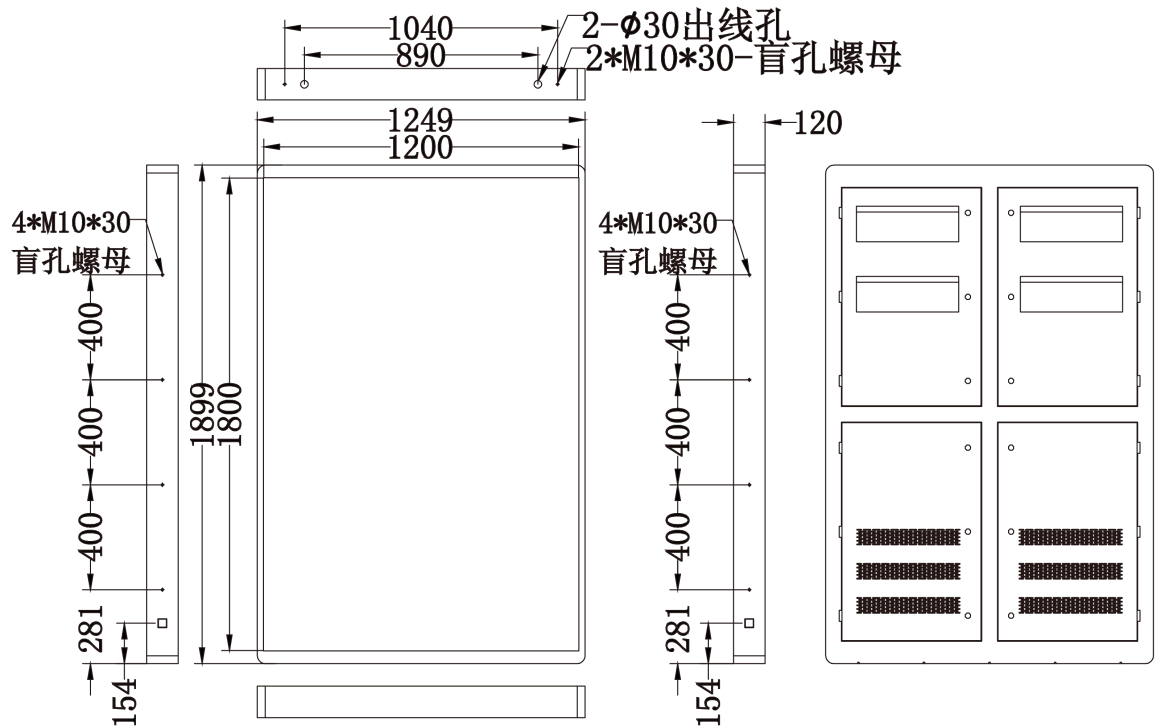
**内容分屏显示：**一个屏幕可同时播放文字、视频和图片；

**定点投放功能：**定点播放，可同屏播放不同内容，不同屏播放同一内容；

**基础功能设置：**可后台调节屏幕亮度，音响音量大小，软件版本一键升级等；



## 产品结构孔位图纸



注：以上所有标注尺寸单位为mm



## 产品参数

型号： TL3.125  
 显示面积： 1200\*1800mm  
 整机尺寸： 1249\*1899\*120mm  
 分辨率： 64\*64  
 亮度：  $\geq 7000\text{CD/m}^2$   
 刷新： 4096HZ  
 防护等级： IP65  
 平均功耗： 540W/台  
 重量： 60kg  
 工作温度：  $-40^{\circ}\text{C} \sim +80^{\circ}\text{C}$   
 工作湿度： 10%~90%  
 通讯方式： 4G/5G/光纤/WIFI/U盘

### 喷色 太龙智显—LED广告机

RAL7043交通灰



RAL7064电信灰



RAL9003高光白



RAL9004典雅黑



RAL9007索尼灰



RAL9023闪光银



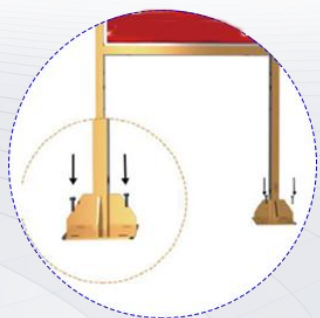


## 📷 产品细节展示



光敏电阻

根据外部环境自动调节亮度，  
节能。同时减少光污染



安装支架固定

支架底部使用加厚加强法兰装置，确  
保支撑的稳定性，单孔使用16\*M12化  
学膨胀螺栓，抗12级台风



超清超薄箱体结构



箱体材质为铝材，整箱厚度  
为120mm,窄边，重量不超过60KG



超轻超薄



优质灯珠



结构稳定

## 📷 产品细节展示

### 出风口+温控风扇

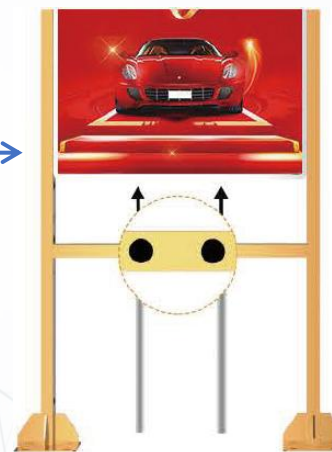
箱体设计为自然风冷，满足热对流原理，底部进风，上面出风，内部装有12个双轴承涡轮增压温控智能风扇



### 屏体与支架连接处

箱体与支架使用304不锈钢螺丝固定，隐藏式设计，无外露，结构与屏体之间无缝隙，整体美观，大气，上档次

### 进出线布局



强弱电分开，无信号干扰，产品使用稳定，同步无延迟



安装简便



散热快



无噪音







# 广告机的场景展示



深圳国际会展中心收费站



机荷高速黄鹤收费站



长沙望城经济开发区收费站



广州新洲收费站



北李官收费站



西安绕城高速机场西收费站

更轻薄.更节能.更智能.更美观.更便宜